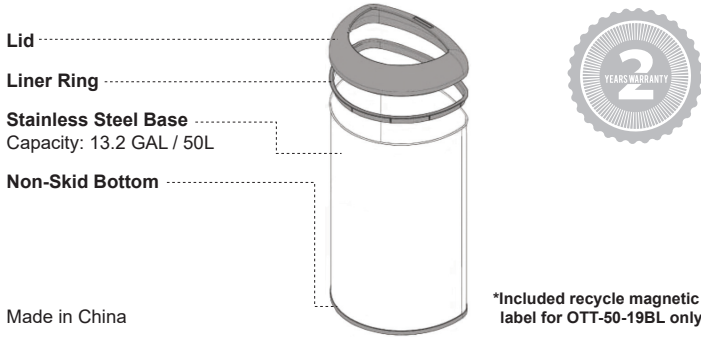


User's Manual

OPEN TOP TRASH CAN
Model: OTT-50-19BK / BL / RD

Introduction

Nine Stars Open Top trash cans are designed and created to make life simpler. Our open top trash cans allow an effortless way to dispose of trash. Simply put the trash above the opening and then throw in the trash can. We use the highest quality material and most up to date concept in our products to ensure excellency.



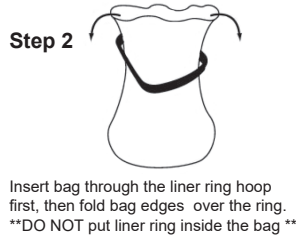
Instruction

Step 1 - Remove all components from the box

- Lid
- Liner ring
- Trash container
- Recycle magnetic label (OTT-50-19BL only)

Step 2 - Insert the trash bag

Insert the trash bag using the liner ring (see diagram). Fold the trash bag over the edges of the liner ring. Place the trash bag and the liner ring in the trash container. Tuck the bag completely into the base of the container so that edges of the bag do not show once the lid is placed on top of the base.



Step 3 - Trash can set up

Insert the liner ring and trash bag first, then place the lid on the base of the trash can.



Step 4 - To use the trash can

To dispose the trash, simply throw it in the opening at top of trash can.

Care and Maintenance

How to clean the stainless steel base:

- Wipe gently with a soft cloth or use a quality stainless steel cleaner. Follow the instructions that come with the stainless steel cleaner.
- Do NOT use abrasives. Use of abrasive cleaners or pads will remove the protective sealer.

Limited Warranty

WHAT DOES THIS WARRANTY COVER?

- This warranty covers the electronic mechanism of the lid such as the computer chip, motor, gear box and electrical circuits only.

HOW LONG DOES THE COVERAGE LAST?

- This warranty is valid two years from the date of purchase.

WHAT WILL NINE STARS DO?

- Nine Stars will fix or replace any defective or malfunctioning lid.
- Customer is responsible for returning the defective or malfunctioning lid (entire top unit of the Trash Can) to Nine Stars. The customer is also responsible for shipping charges to return the product to us. Nine Stars will pay for shipping charges back to the customer if the lid is covered under our warranty program outlined in this document.

WHAT DOES THE WARRANTY NOT COVER?

- The base of the unit, battery caps (if applicable), liner rings (if applicable), inner bucket (if applicable), or any problems with the lid caused by abuse, misuse, or natural disasters (such as earthquakes, floods and fires) are not covered.
- User's modifications or alterations to Nine Stars products will void User's Warranty.
- Only our authorized distributors will be covered under our warranty. We will NOT warranty products purchased from auctions, auctioneers, discount/closeout stores.

HOW DO YOU GET SERVICE?

Follow these steps to be eligible for service under this warranty

1. Fill out and return the warranty registration card
2. Attach a proof of purchase (such as a copy of original sales receipt) within 30 days of purchase
3. Return authorization is required, please make sure you contact Nine Stars before sending your unit
4. If you have any technical questions or problems, please contact us via e-mail: info@ninestarsusa.com or call us at 1-866-978-2778, M-F, 9:00am to 5:30pm PST

HOW DOES STATE LAW APPLY?

- This warranty gives you specific legal rights and you may also have other rights that vary from state to state.

Please complete the section below and mail it with a PHOTO COPY of the original sales receipt within 30 days of purchase to the address below.

NINESTARS®

CONTACT US AT:

Tel: 866.978.2778
 Fax: 909.620.8853
 Add.: 1929 Mount Vernon Ave.
 Pomona, CA 91768
 Email: info@ninestarsusa.com

FOLLOW US AT:

- Ninestarsusa
- @NineStarsUSA
- #NINESTARSUSA

WARRANTY REGISTRATION
OTT-50-19BK / BL / RD

(Please Print Clearly)

Full Name: _____

Address: _____

City: _____

State: _____ Zip Code: _____

Phone #: _____

Email: _____

Date of Purchase: _____

Purchased from: _____

UPC # (Located under bar code of the packaging): _____

Please mail the completed warranty registration card to:
CUSTOMER SERVICE
 Attn: Warranty Registration
 1929 Mount Vernon Ave.
 Pomona, CA 91768

OPTIONAL:

Would you like to hear more about our products:

Yes _____ No _____

We value any comment, if any please provide it here.

Warranty #

← Please keep a record of this warranty number.

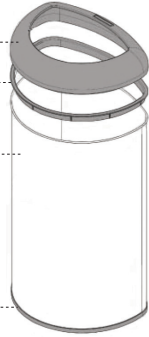
Manual de Usuario

Bote de Basura Tapa Abierta
Modelo: OTT-50-19BK / BL / RD

Introducción

Los botes de basura Tapa Abierta de Nine Stars están diseñados y creados para simplificar la vida. Nuestros botes de basura abiertos permiten una forma fácil de deshacerse de la basura. Simplemente ponga la basura encima de la abertura y luego tire la basura. Utilizamos el concepto más actualizado en materia de materia y de la más alta calidad en nuestros productos para garantizar la excelencia.

Tapa
Anillo
Base de acero inoxidable
Capacidad: 13.2 GAL / 50L
Parte inferior antideslizante



* Incluye reciclaje magnético. etiqueta para OTT-50-19BL solamente

Hecho en China

Instrucción

Paso 1 - Retire todos los componentes de la caja

- Tapa
- Anillo
- Contenedor de basura
- Etiqueta magnética de reciclaje (OTT-50-19BL solamente)

Paso 2 - Inserte la bolsa de basura

Introduzca la bolsa de basura con el anillo (Ver diagrama). Doble la bolsa de basura sobre los bordes del anillo de revestimiento. Coloque la bolsa de basura y Anillo de revestimiento en el contenedor de basura. Meter la bolsa Completamente en la base del recipiente, Que los bordes de la bolsa no se muestran una vez La tapa se coloca en la parte superior de la base.

Paso 2



Inserte la bolsa en el Anillo del aro primero, luego Doble los bordes de la bolsa sobre el anillo. ** NO coloque el anillo del forro Dentro de la bolsa.

Paso 3: Ensamblar el Bote

Ponga el anillo y la bolsa primero y después ponga la tapa en la base.

Paso 3



Paso 4 - Para utilizar el bote de basura

Para tirar la basura, simplemente tíralo en la apertura en la parte superior del bote de basura.

Cuidado y Mantenimiento

Cómo limpiar la base de acero inoxidable:

- Limpie suavemente con un paño suave o use un limpiador de acero inoxidable de calidad. Siga las instrucciones que vienen con el limpiador de acero inoxidable.
- NO use abrasivos. El uso de limpiadores abrasivos o almohadillas eliminará el sellador protector

Garantía Limitada

¿Qué es lo que esta garantía cubre?

- Esta garantía cubre el mecanismo electrónico de la tapa tal como el chip de computadora, Motor, caja de cambios y circuitos eléctricos solamente.

¿Cuánto dura la cobertura?

- Esta garantía es válida dos años a partir de la fecha de compra.

¿Qué hará Nine Stars?

- Nine Stars reparará o reemplazará cualquier tapa defectuosa o que funcione mal.
- El cliente es responsable de devolver la tapa defectuosa o mal funcionamiento (parte superior entera Unidad de la Papelera) a Nine Stars. El cliente también Responsable de los gastos de envío para devolvernos el producto. Nine Stars en todo el mundo Enterprise pagará los gastos de envío al cliente si la tapa está cubierta Bajo nuestro programa de garantía descrito en este documento.

¿Qué no cubre la garantía?

- La base de la unidad, las tapas de la batería (si corresponde), los anillos del forro (si procede), el buchet interior (si corresponde), O cualquier problema con la tapa causada por abuso, mal uso o desastres naturales (Como terremotos, inundaciones e incendios) no están cubiertos.
- La garantía se anula si se considera que las reparaciones fueron intentadas por cualquier persona con excepción de Nine Stars que resultó en daños a la tapa automática.
- Sólo nuestros distribuidores autorizados estarán cubiertos bajo nuestra garantía. Nosotros no Productos de garantía comprados de subastas, subastadores, tiendas de descuento / cierre.

¿Cómo se obtiene el servicio?

Siga estos pasos para ser elegible para el servicio bajo esta garantía.

1. Llene y devuelva la tarjeta de garantía.
2. Colocar una prueba de compra (por ejemplo, una copia del recibo de compra original) dentro de los 30 días de la compra.
3. Se requiere forma de autorización, por favor asegurese que tiene esto antes de enviar su unidad
4. Si tiene alguna pregunta o problema técnico, contáctenos a través de correo electrónico: info@ninestarsusa.com o llámenos al 1-866-978-2778 L-V de 9:00 am a las 5:30 pm PST.

¿Cómo se aplica la ley estatal?

- Esta garantía le otorga derechos legales específicos y también puede tener otros derechos que Varían de un estado a otro.

Complete la siguiente sección y envíela por correo con una COPIA FOTOGRÁFICA del recibo de venta original dentro de los 30 días posteriores a la compra a la dirección que figura a continuación.

NINESTARS®

CONTACTANOS EN:

Tel: 866.978.2778
Fax: 909.620.8853
Dir.: 1929 Mount Vernon Ave.
Pomona, CA 91768
Email: info@ninestarsusa.com

SÍGUENOS EN:

Ninestarsusa
 @NineStarsUSA
 #NINESTARSUSA

REGISTRO DE GARANTÍA
OTT-50-19BK / BL / RD

(Por favor imprime claramente)

Nombre completo: _____

Dirección: _____

Ciudad: _____

Estado: _____ Código postal: _____

Número de teléfono: _____

Email: _____

Fecha de compra: _____

Comprado de: _____

UPC # (ubicado bajo el código de barras del envase): _____

Envíe por correo la tarjeta de registro de garantía completa a:
SERVICIO AL CLIENTE
A la atención: registro de la garantía
1929 Mount Vernon Ave.
Pomona, CA 91768

OPCIONAL:

¿Le gustaría saber más acerca de nuestros productos?

Si _____ No _____

Valoramos cualquier comentario, si alguno, por favor
bríndelo aquí. _____

GARANTÍA

← Mantenga un registro de este número de garantía.